

Совещание руководителей образовательных организаций
Октябрьского района

25 сентября 2024



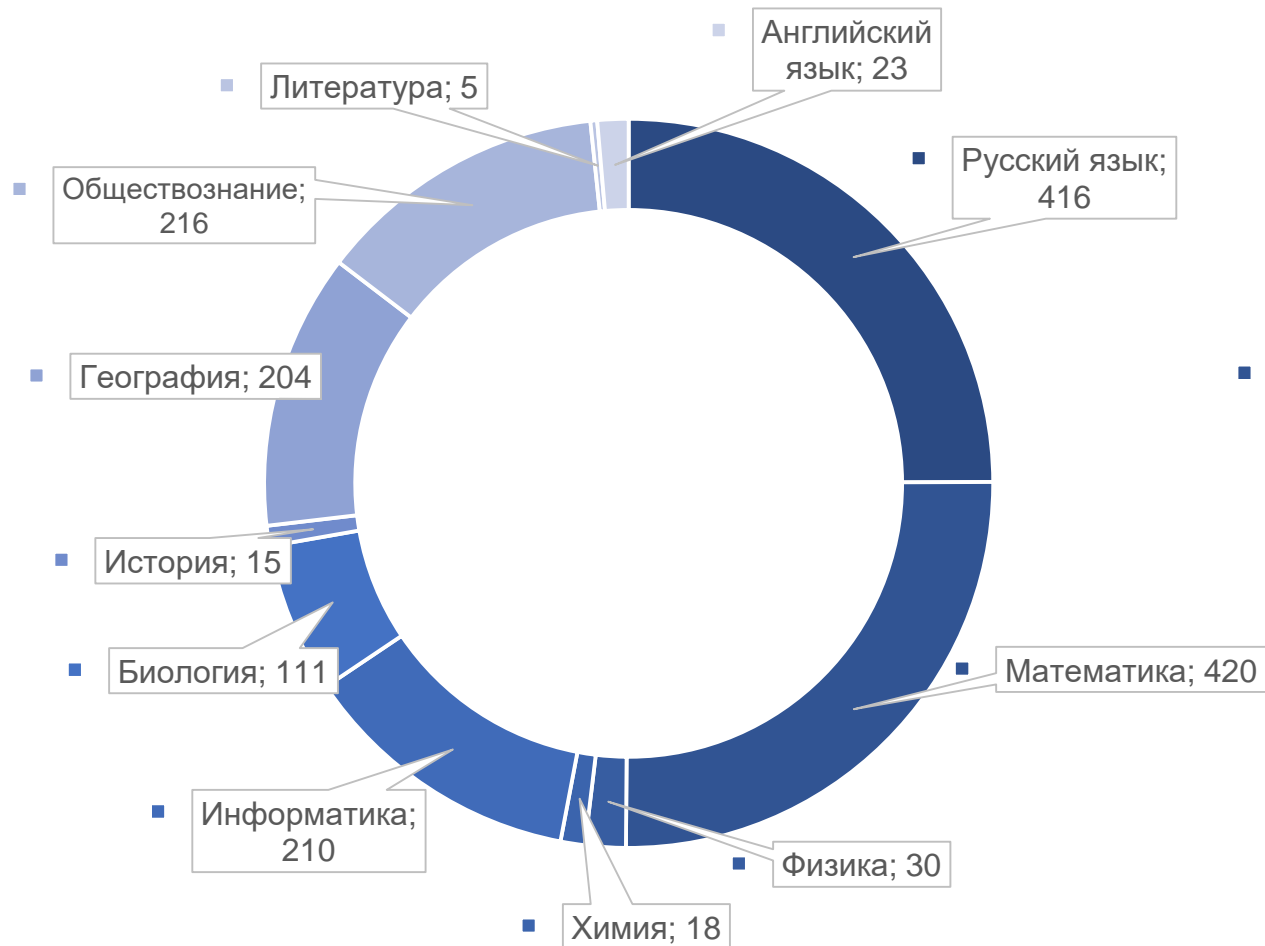
АНАЛИЗ РЕЗУЛЬТАТОВ ГОСУДАРСТВЕННОЙ ИТОГОВОЙ АТТЕСТАЦИИ В 2023-2024 УЧЕБНОМ ГОДУ

Побежимова Полина Евгеньевна,
заместитель начальника Управления образования администрации
Октябрьского района,
8 (34678) 28-084, PobezhimovaPE@oktregion.ru

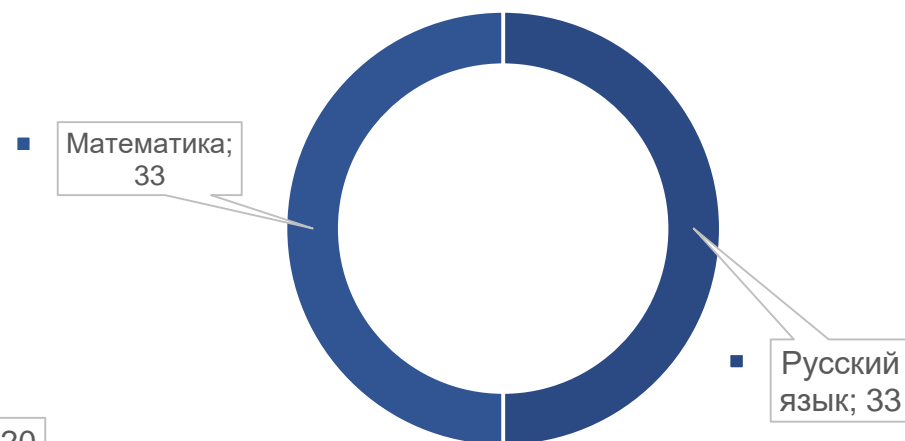
Фаева Татьяна Андреевна,
заведующий отделом общего образования
Управления образования администрации Октябрьского района,
8 (34678) 28-178, FaevaTA@oktregion.ru

ОСНОВНЫЕ РЕЗУЛЬТАТЫ ГИА-9 В ОКТЯБРЬСКОМ РАЙОНЕ. КОЛИЧЕСТВО УЧАСТНИКОВ ЭКЗАМЕНАЦИОННОЙ КАМПАНИИ ГИА-9 В 2023-2024 УЧЕБНОМ ГОДУ

КОЛИЧЕСТВО УЧАСТНИКОВ ОГЭ



КОЛИЧЕСТВО УЧАСТНИКОВ ГВЭ



РЕЗУЛЬТАТЫ ОГЭ/ГВЭ В РАЗРЕЗЕ УЧЕБНЫХ ПРЕДМЕТОВ

№ П/П	УЧЕБНЫЙ ПРЕДМЕТ	ВСЕГО УЧАСТНИКОВ	В ТОМ ЧИСЛЕ УЧАСТНИКОВ В С ОВЗ	ОТМЕТКА «2»		ОТМЕТКА «3»		ОТМЕТКА «4»		ОТМЕТКА «5»	
				чел.	%	чел.	%	чел.	%	чел.	%
1	Русский язык	449	33	11	2,44	206	45,87	173	38,53	59	13,14
2	Математика	453	33	14	3,09	212	46,79	199	43,92	28	6,18
3	Физика	30	-	0	0,00	14	46,67	11	36,67	5	16,67
4	Химия	18	-	0	0,00	5	27,78	8	44,44	5	27,78
5	Информатика	210	-	7	3,33	128	60,95	58	27,62	17	8,10
6	Биология	111	-	3	2,70	55	49,55	43	38,74	10	9,01
7	История	15	-	0	0,00	6	40,00	8	53,33	1	6,67
8	География	204	-	8	3,92	105	51,47	77	37,75	14	6,86
9	Обществознание	216	-	13	6,02	150	69,44	48	22,22	5	2,31
10	Литература	5	-	0	0,00	0	0,00	4	80,00	1	20,00
11	Английский язык	23	-	0	0,00	3	13,04	9	39,13	11	47,83

ДИНАМИКА РЕЗУЛЬТАТОВ ОГЭ

ДИНАМИКА РЕЗУЛЬТАТОВ ОГЭ ПО МАТЕМАТИКЕ

	2021 год		2022 год		2023 год		2024 год	
	чел.	%	чел.	%	чел.	%	чел.	%
Получили «2»	1	0,2	22	5	5	1,1	14	3,33
Получили «3»	119	28,3	248	55	305	71,09	198	47,14
Получили «4»	215	51,1	167	37	109	25,4	184	43,81
Получили «5»	85	20,2	16	3	10	2,33	24	5,71

ДИНАМИКА РЕЗУЛЬТАТОВ ОГЭ ПО РУССКОМУ ЯЗЫКУ

	2021 год		2022 год		2023 год		2024 год	
	чел.	%	чел.	%	чел.	%	чел.	%
Получили «2»	2	0,5	5	1	0	0	11	2,64
Получили «3»	308	73,3	124	27	108	26,4	186	44,71
Получили «4»	110	26,1	204	45	218	53,3	165	39,66
Получили «5»	26	6,1	120	27	83	20,29	54	12,98

ОБРАЗОВАТЕЛЬНЫЕ ОРГАНИЗАЦИИ, ПРОДЕМОНСТРИРОВАВШИЕ НАИБОЛЕЕ ВЫСОКИЕ РЕЗУЛЬТАТЫ ПО ПРЕДМЕТУ «РУССКИЙ ЯЗЫК»

РЕГИОНАЛЬНЫЙ РЕЙТИНГ

18 место – МБОУ «Перегребинская СОШ»
(качество обучения – 81,82%, уровень обученности – 100%)

ОБРАЗОВАТЕЛЬНЫЕ ОРГАНИЗАЦИИ, ПРОДЕМОНСТРИРОВАВШИЕ НИЗКИЕ РЕЗУЛЬТАТЫ ПО ПРЕДМЕТУ «РУССКИЙ ЯЗЫК»

РЕГИОНАЛЬНЫЙ РЕЙТИНГ

6 место – МБОУ «Уньюганская СОШ №1»
(качество обучения – 35,48%, уровень обученности – 83,87%);
17 место – МБОУ «Приобская СОШ»
(качество обучения – 48,72%, уровень обученности – 89,74%)
29 место – МБОУ «Шеркальская СОШ», (качество обучения – 63,64%, уровень обученности – 90,91%)

ОБРАЗОВАТЕЛЬНЫЕ ОРГАНИЗАЦИИ, ПРОДЕМОНСТРИРОВАВШИЕ НАИБОЛЕЕ ВЫСОКИЕ РЕЗУЛЬТАТЫ ПО ПРЕДМЕТУ «МАТЕМАТИКА»

РЕГИОНАЛЬНЫЙ РЕЙТИНГ

отсутствуют образовательные организации,
продемонстрировавшие высокие результаты по предмету
«математика»

ОБРАЗОВАТЕЛЬНЫЕ ОРГАНИЗАЦИИ, ПРОДЕМОНСТРИРОВАВШИЕ НИЗКИЕ РЕЗУЛЬТАТЫ ПО ПРЕДМЕТУ «МАТЕМАТИКА»

РЕГИОНАЛЬНЫЙ РЕЙТИНГ

28 место – МБОУ «Уньюганская СОШ №1»
(качество обучения – 29,03%, уровень обученности – 83,87%)

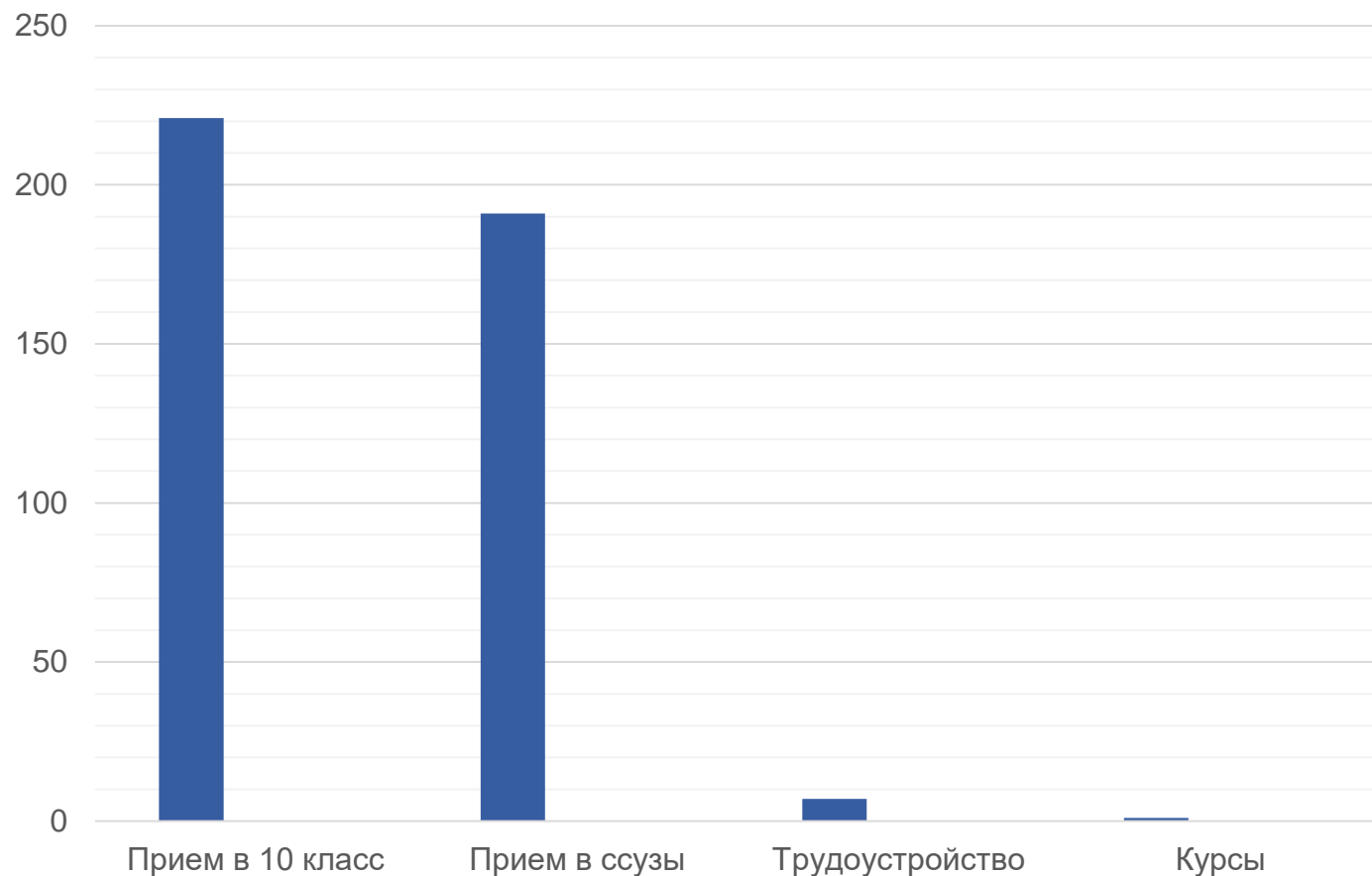
Статистико-аналитический отчет о результатах
государственной итоговой аттестации по образовательным
программам основного общего образования в 2024 году
в Ханты-Мансийском автономном округе – Югре



РЕЗУЛЬТАТЫ ОГЭ В РАЗРЕЗЕ ОБРАЗОВАТЕЛЬНЫХ ОРГАНИЗАЦИЙ

НАИМЕНОВАНИИ ОО	КОЛИЧЕСТВО ОБУЧАЮЩИХСЯ, НЕ ЗАВЕРШИВШИХ КУРС ОСНОВНОГО ОБЩЕГО ОБРАЗОВАНИЯ В 2024 ГОДУ
МБОУ «Приобская СОШ»	8
МБОУ «Уньюганская СОШ №1»	3
МБОУ «Талинская СОШ»	3
МБОУ «Октябрьская СОШ им. Н.В. Архангельского»	2
МБОУ «Большелеушинская СОШ»	1
МБОУ «Чемашинская ООШ»	1
МБОУ «Уньюганская СОШ №2 им. Альшеевского М.И.»	1
	=19

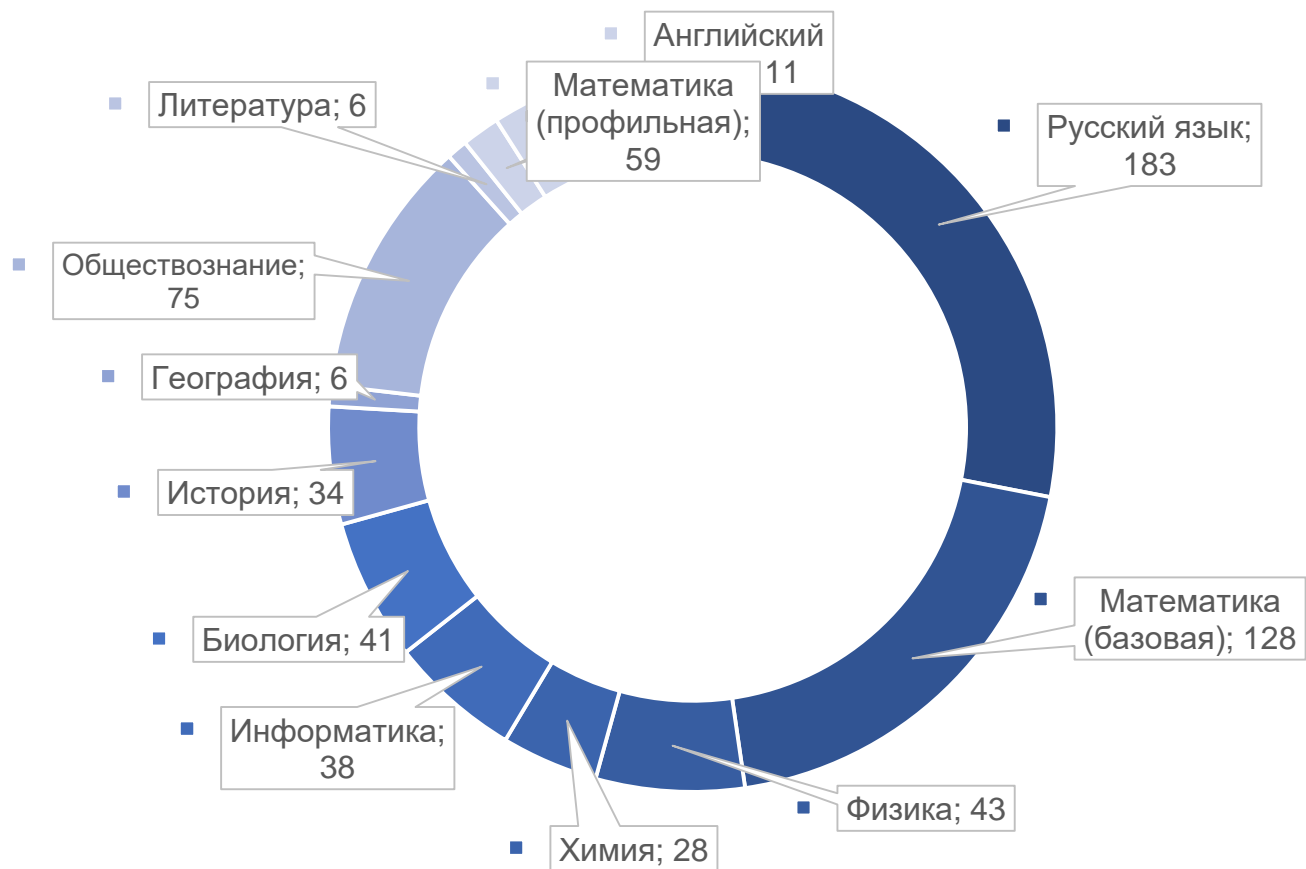
РАСПРЕДЕЛЕНИЕ ВЫПУСКНИКОВ 9 КЛАССОВ 2023-2024 УЧЕБНОГО ГОДА



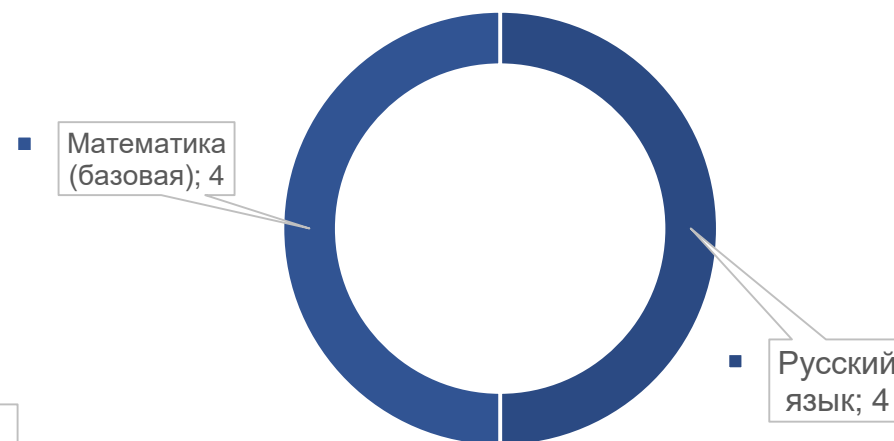
БУ «Белоярский политехнический колледж»
БУ «Югорский политехнический колледж»
БУ «Няганский технологический колледж»
БУ «Нижневартовский социально-гуманитарный колледж»
БУ «Игримский политехнический колледж»
БУ «Сургутский политехнический колледж»

ОСНОВНЫЕ РЕЗУЛЬТАТЫ ГИА-11 В ОКТЯБРЬСКОМ РАЙОНЕ. КОЛИЧЕСТВО УЧАСТНИКОВ ЭКЗАМЕНАЦИОННОЙ КАМПАНИИ ГИА-11 В 2023-2024 УЧЕБНОМ ГОДУ

КОЛИЧЕСТВО УЧАСТНИКОВ ЕГЭ



КОЛИЧЕСТВО УЧАСТНИКОВ ГВЭ



ДИНАМИКА РЕЗУЛЬТАТОВ ЕГЭ

	2021 год		2022 год		2023 год		2024 год	
	чел.	%	чел.	%	чел.	%	чел.	%
Получили «2» ниже минимального	1	1,49	6	9,38	0	0	0	0
Получили «3» от минимального до 49 баллов	44	65,67	30	46,88	13	35	35	64,81
Получили «4» от 50 до 63 баллов	18	26,87	28	43,75	16	43	19	35,19
Получили «5» от 64 до 100 баллов	4	5,97	0	0	9	22	0	0

ДИНАМИКА РЕЗУЛЬТАТОВ ЕГЭ ПО МАТЕМАТИКЕ (ПРОФИЛЬНЫЙ УРОВЕНЬ)

ДИНАМИКА РЕЗУЛЬТАТОВ ЕГЭ

	2021 год		2022 год		2023 год		2024 год	
	чел.	%	чел.	%	чел.	%	чел.	%
Получили «2» ниже минимального	0	0	1	0,53	0	0	0	0
Получили «3» от минимального до 35 баллов	54	37,50	78	41,05	47	29	4	2.19
Получили «4» от 36 до 72 баллов	65	45,14	84	44,21	62	38	147	80,33
Получили «5» от 73 до 100 баллов	25	17,36	27	14,21	55	33	32	17,49

ДИНАМИКА РЕЗУЛЬТАТОВ ЕГЭ ПО РУССКОМУ ЯЗЫКУ

ОБРАЗОВАТЕЛЬНЫЕ ОРГАНИЗАЦИИ, ПРОДЕМОНСТРИРОВАВШИЕ НАИБОЛЕЕ ВЫСОКИЕ РЕЗУЛЬТАТЫ ПО ПРЕДМЕТУ «РУССКИЙ ЯЗЫК»

РЕГИОНАЛЬНЫЙ РЕЙТИНГ

1 место – МБОУ «Перегребинская СОШ»
(доля ВТГ, получивших тестовый балл от 81 до 100 баллов 66,67%; доля ВТГ, получивших тестовый балл от 61 до 80 баллов – 33,33%)

«Только в двух ОО более 50% выпускников получили баллы от 81 до 100 баллов: МБОУ «Перегребинская СОШ», Октябрьский район (66,67%); «Гимназия», г. Югорск (53,33%). В 2023 году таких ОО было 5.»

ОО ХАНТЫ-МАНСИЙСКОГО АВТОНОМНОГО ОКРУГА – ЮГРЫ, ВОШЕДШИЕ В 15 % ОО, ПОКАЗАВШИХ ЛУЧШИЕ РЕЗУЛЬТАТЫ ЕДИНОГО ГОСУДАРСТВЕННОГО ЭКЗАМЕНА В 2024 ГОДУ

1 место – МБОУ «Гимназия «Лаборатория Салахова», г. Сургут;

19 место – МБОУ «Андринская СОШ»;

28 место – МБОУ «Гимназия № 1», г. Нижневартовск

ОО ХАНТЫ-МАНСИЙСКОГО АВТОНОМНОГО ОКРУГА – ЮГРЫ, ВОШЕДШИЕ В 15 % ОО, ПОКАЗАВШИХ ХУДШИЕ РЕЗУЛЬТАТЫ ЕДИНОГО ГОСУДАРСТВЕННОГО ЭКЗАМЕНА В 2024 ГОДУ

1 место – МБОУ «Средняя школа № 11», г. Нижневартовск;

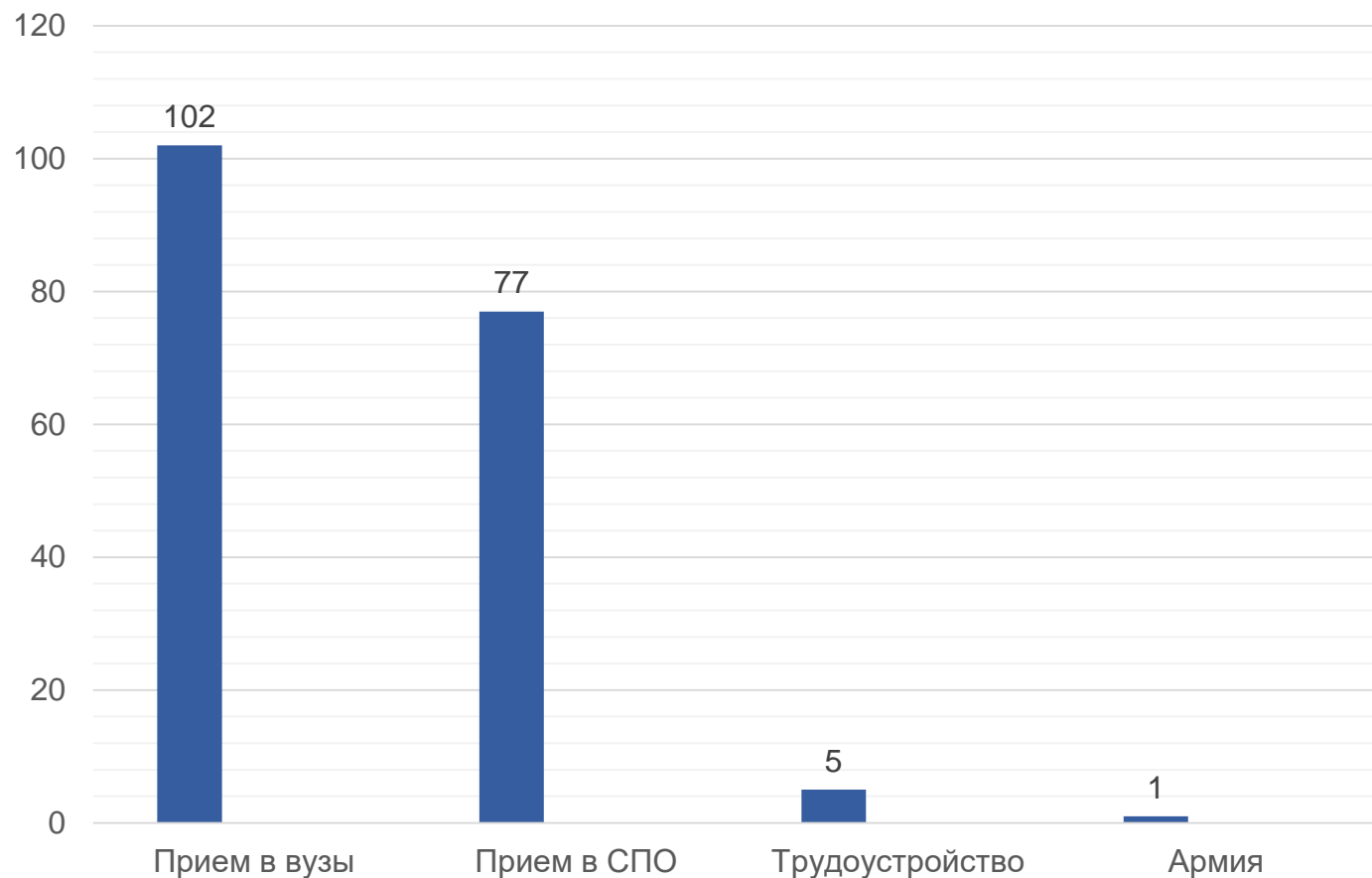
25 место – МБОУ «Приобская СОШ»;

29 место – МБОУ «Средняя школа №15 имени сержанта Игоря Александровича Василенко», г. Нижневартовск

Статистико-аналитический отчет о результатах
государственной итоговой аттестации по образовательным
программам среднего общего образования в 2024 году
в Ханты-Мансийском автономном округе – Югре



РАСПРЕДЕЛЕНИЕ ВЫПУСКНИКОВ 11 КЛАССОВ 2023-2024 УЧЕБНОГО ГОДА



Количество выпускников 11 классов,
поступивших в топ-100 вузов Российской
Федерации – **31**

ПРЕДЛОЖЕНИЯ В РЕШЕНИЯ СОВЕЩАНИЯ

Руководителям общеобразовательных организаций:

- провести анализ результатов ГИА–2024 и выявить причины низких результатов при сдаче ГИА в форме ОГЭ и ГВЭ, продумать пути и средства их устранения;
- совершенствовать систему текущего контроля успеваемости, обеспечить объективность оценивания уровня подготовки учащихся;
- максимально использовать потенциал элективных курсов, системы внеурочной работы по предметам;
- организовать своевременное повышение квалификации учителей, преподающих в выпускных классах;
- продолжить работу по совершенствованию системы профильной и предпрофильной подготовки;
- с выпускниками, набравшими высокие баллы на ОГЭ организовать работу по индивидуальным маршрутам, как с потенциальными «высокобалльниками» или «стобалльниками» на ЕГЭ.



<https://oktedu.ru/>

Управление образования
администрации Октябрьского района